

اپنی اپائنٹمنٹ تے بذریعہ ویڈیو حاضر ہو





ویڈیو کاننگ آرام دہ تے استعمال وچ آسان اے
اپنی اپائنٹمنٹ تے جان دی بجائے، تسیں بیٹاں دتے گئے لنک
دے ذریعے آن لائن انتظار گاہ وچ داخل ہو سکتے او۔
سروس ویکھ لوے گی کہ تسیں آچکے او تے اک پرووائڈر
جس ویلے او تیار ہووے گا تے تہاڈی کال لوے گا۔
ایس لئی اکاؤنٹ بنان دی ضرورت نہیں اے۔
ویڈیو کالز محفوظ نیں تے تہاڈی پرائیویسی وی محفوظ اے۔

میں اپنی ویڈیو اپائنٹمنٹ تے کیوں آواں گا:

جاؤ:

ویڈیو کال کرن لئی مینوں کی کرنا ہوسی؟

اک ڈیوائس ویڈیو کال کرن لئی، جیویں کہ اک سمارٹ فون، ٹیبلیٹ، یا ویب کیم دے نال
کمپیوٹر تے سپیکر (اکثر لیپ ٹاپ دے اندر بوندے نیں) 

اک مستند انٹرنیٹ کنیکشن (وائرڈ، وائی فائی، یا موبائل ڈیٹا)۔ جے تسیں آن لائن ویڈیو ویکھ
سکتے او تے تسیں ویڈیو کال کر سکتے او۔ 

اک پرائیویٹ، پر سکون جگہ تہاڈی مشاورت لئی، جتھے تسیں تنگ نہ ہوو۔ 




Google Chrome
Windows, Android,
MacOS



Apple Safari
MacOS, iOS,
iPadOS



Microsoft Edge
Windows

سب توں چنگی تے ودھیا
ویڈیو کال کرن آسٹے Chrome
Safari یا Edge دا سب تو
نواں ورژن استعمال کرو۔ 

مزید معلومات لئی صفحہ دو ویکھو کہ ویڈیو کال کیوں کرنی اے

میںوں کی جان دی لوڑ اے؟

میں کتنا انٹرنیٹ ڈیٹا استعمال کران گا؟

جدوں تسی وڈیو کال تے کسے دوجے بندے دے جوائن کرن دا انتظار کر رے بوندے او اس ویلے تہاڈا ڈیٹا اس ویلے خرچ نہیں ہو ریا بوندا۔ کال ملن تھوں بعد تہاڈا اناں ہی ڈیٹا خرچ بوندا جنہاں Skype® Facetime® تے خرچ بوندا اے۔


ویڈیو کال دا خرچ کتنا بوندا اے؟

ویڈیو کال مفت بوندی اے سوائے تہاڈے انٹرنیٹ نے استعمال دے۔
ٹپ! جے تسیں وائی فائی نیٹ ورک کنیکٹ کر سکدے او تے تہانوں اپنے موبائل ڈیٹا دی لوڑ نہیں ہووے گی۔

کی ایہہ محفوظ/بصیفہ راز اے؟

تہاڈے کول اپنا ذاتی ویڈیو روم اے جس موچ صرف منظور شدہ پرووائڈرز ہی داخل ہو سکدے نیں۔ تہاڈی داخل کیتی گئی کوئی وی معلومات سٹور نہیں ہوون گی۔ کالز ریکارڈ نہیں ہوون گی۔

میں ویڈیو کال کیویں کران گا؟



کال ختم کرنے لئی، **ختم کرو** کلک کرو۔
ٹپ! بہت سارے کال دے مسائل **ریفریش کرو** دبان نال حل ہو جاندے نیں۔



سسٹم چیک کرے گا کہ تہاڈی بر شے (انٹرنیٹ، سپیکر، مائیکرو فون، اور ویڈیو) درست اے۔



جے پوچھیا جاوے، تے اپنے براؤزر نوں اپنے کیمرے تے مائیکرو فون دی رسائی دی اجازت دیو۔
اپنی تفصیلات درج کرو، شرائط و ضوابط تے اتفاق لئی باکس تے کلک کرو، تے اپنی کال شروع کرو۔

اپنا ویب براؤزر کھولو تے ایڈریس بار وچ (سرچ باکس وچ نہیں) سروس دا ویب ایڈریس لکھو۔

جس ویلے تسیں تیار ہووے تے **ویڈیو کال شروع** کرنے آلی بٹن تے کلک کرو۔




ٹپ! اپنے سیٹ اپ نوں چیک کرن لئی اپنی اپائنٹمنٹ توں پہلاں اک ٹیسٹ کال کرو۔



جے کجھ کم نہ کرے تے میںوں کی کرنا اے؟

ملاحظہ کرو <https://wales.nhs.attendanywhere.com/troubleshooting>

مزید معلومات



اپنی سروسز دے ویب ایڈریس لئی صفحہ اک ویکھو