

參加視頻預約


視頻通話既方便又易於使用

您無需去到預約的地方，而是使用下面的鏈接進入在線等候區。

該服務提供者將會看到您已經到達，當服務提供者做好準備就緒時加入與您通話。

您無需創建一個網上帳戶。

視頻通話是安全的，您的隱私受到保護。




如何參加視頻預約？

去：

我需要有什麼來進行視頻通話？

- ✓ 一個進行視頻通話的設備，例如：智能手機，筆記本電腦或帶有網絡攝像頭和揚聲器的電腦（揚聲器通常內置於筆記本電腦中）。
- ✓ 可靠的互聯網連接（有線，WiFi或移動數據）。如果您可以在線觀看視頻，則應該可以進行視頻通話。
- ✓ 一個隱私的，光線充足的區域供您諮詢時用，您不會被打擾。

- ✓ 使用最新版本的**Chrome**、**Safari**或**Edge**可獲得最佳的視頻通話性能。


Google Chrome
Windows, Android,
MacOS


Apple Safari
MacOS, iOS,
iPadOS


Microsoft Edge
Windows

我需要知道些什麼？

安全/保密嗎？

您擁有自己的私人視頻室，只有授權的提供者才能進入。

您輸入的信息不會被存儲。
不記錄通話。

視頻通話的費用是多少？

除了使用您的互聯網外，視頻通話是免費的。

實用的提示! 如果可以的話，您可連接到Wi-Fi網絡，以避免使用您的移動數據。

我將使用多少互聯網數據？

當您在等待某人加入你時，視頻通話不會使用數據。

通話連接後，它使用的數據量與Skype® 或FaceTime® 相似。

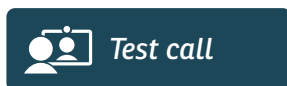
如何進行視頻通話？

打開您的網頁瀏覽器，然後在地址欄中輸入服務的網址(而不是搜索框)。

準備就緒後，點擊開始視頻通話按鈕。



實用的提示! 預約視頻通話前進行一個測試，以檢查您的設置。




該系統將檢查您是否已準備就緒(互聯網，揚聲器，麥克風和視頻)。



如果您被要求，請允許您的瀏覽器接通相機和麥克風。

輸入您的詳細信息，在方框中打勾以接受Terms and Conditions (條款和條件)，然後開始通話。



要結束通話，請點擊 **End (結束)**。

實用的提示! 點擊Refresh (刷新) 可以解決許多通話出現的問題。



如果有問題通不了話我該怎麼辦？

访问 <https://wales.nhs.attendanywhere.com/troubleshooting>

更多信息

